

ÖVERTÄCKNING AV MURVERK OCH MATERIAL



UNDTVIK MISSFÄRGNINGAR OCH SKADOR PÅ MURVERKET

Följ minimikraven för övertäckning av
nybyggt murverk och ge murbruket
optimala förutsättningar för härdning.

Den här korta vägledningen anger huvudprinciperna för övertäckning av nybyggt murverk och vänder sig i första hand till den murare på platsen, som ska göra övertäckningen.

Vägledningen är murarfackets anvisning för korrekt övertäckning och är godkänd av Dansk Byggeri, 3F och danska Kalk- og Teglværksforeningen från 1893. En fördjupad vägledning kan hämtas på www.mur-tag.dk

Helårsövertäckning

Helårsövertäckning är det som måste göras året om. Den skyddar mot nederbörd, sol och uttorkning.

Vinterövertäckning är tilläggsåtgärder som ska göras tillsammans med helårsövertäckningen på vintern.

Murverk som håller på att byggas upp och murverk som nyligen har uppförts ska skyddas mot nederbörd.

Övertäckningen ska

- leda bort vatten
- förhindra att vatten sipprar in i grundmuren, längs muren eller in i murverket
- underhållas och bevaras intakt, tills permanent övertäckning i form av takkonstruktion och fönsterlister har kommit på plats. Koordinering med efterföljande entreprenörer är därför viktig
- göras senast vid arbetsdagens slut

Murning och fogning ska avbrytas under perioder med kraftigt regn och tegel, murbruk och murverk ska täckas över. Murblock täcks med plasthuvor eller liknande vid nederbörd och när arbetsdagen är slut.

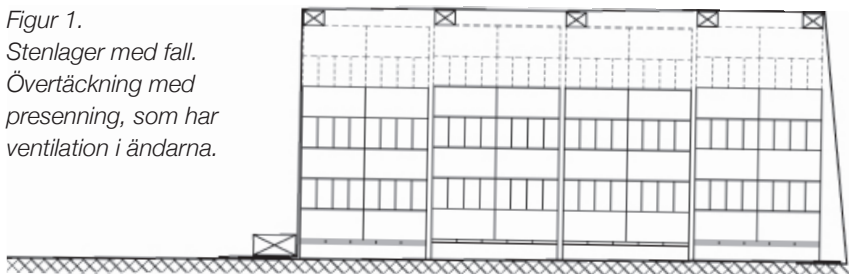
” FÖRVARING AV MATERIAL

Allt material ska förvaras torrt på platsen. Sten ska levereras torrt och inpackat i plastfolie. Emballaget är **inte** ett tillräckligt skydd under lagringen eller på en byggnadsställning.

KORREKT MATERIALFÖRVARING

MATERIAL	UNDERLAG	AVTÄCKNING
Tegel och balkar Torrbruk, cement i säckar/bigbags Isoleringsmaterial	Pallar. Så att fukt/ föroreningar inte kommer in underifrån	Container, tält eller presenning med ventilation i ändarna
Blöt murbruk		Skydd mot uttorkning/ned- fuktning med presenning
Silo murbruk	Följ leverantörens anvisningar	

Figur 1.
Stenlager med fall.
Övertäckning med
presenning, som har
ventilation i ändarna.

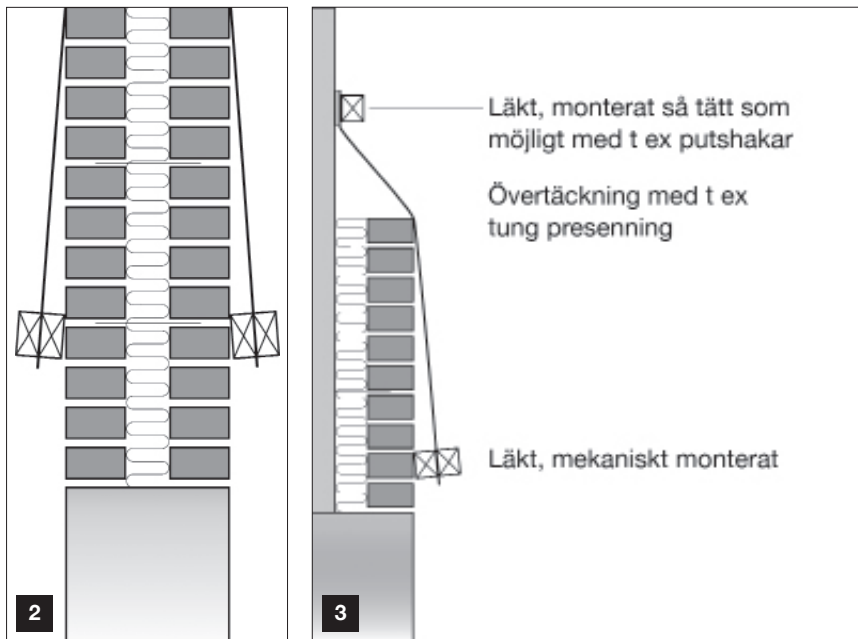


Plasthuvor är lämpligast som skydd för upppackade murblock.



PRINCIPER FÖR ÖVERTÄCKNING

Korreakta och tättslutande övertäckningar görs som visas på figurerna 2 och 3.

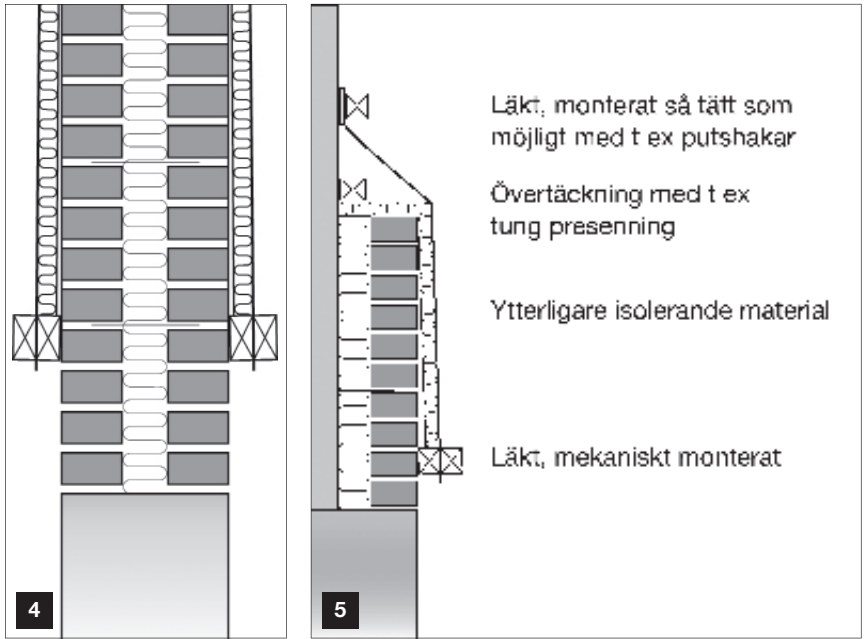


Bilder på övertäckningar som gäller figur 3.

Övertäckningen ska vara tättslutande mot en redan uppförd bakmur, så att regnvatten inte leds ner i isoleringen.



KOMPLETTERANDE VINTERÖVERTÄCKNING



Kompletterande vinterövertäckning

När temperaturen ligger under 5° C ska material och murverk skyddas ytterligare med isolerande material. Se figur 4 och 5.

Kom ihåg att även muröppningar ska täckas över.



“KOM ALLTID IHÅG

Övertäckningen ska täcka minst dagens produktion. Den ska nå minst 60 cm ner över murverket och avslutas med ett läkt eller liknande på båda sidor av presenningen.



Randers Tegel AB
Malmövägen 503-32
233 64 Bara

T: +46 040 - 608 03 0
www.randerstegel.se
info@randerstegel.se